

Anschlußbelegung, Schaltzeichen und IEC-Zeichen

Bauform: DIP-16, Plast (Bild 4)
Typstandard: TGL 42622

Funktionstabelle

Eingänge		Ausgänge, Datentransport
\overline{DIR}	\overline{OE}	
L	L	A \dashrightarrow B
H	L	B \dashrightarrow Y
L	H	Z
H	H	Z

Ausgewählte Kennwerte

Kennwert	Kurzzeichen	Meßbedingung	min.	typ.	max.	Einheit
Signalverzögerungszeiten						
A \dashrightarrow B	t_{PLH}			16	30	ns
B \dashrightarrow Y	t_{PHL}			18	25	ns
\overline{OE} \dashrightarrow B, Y	t_{PZH}			32	65	ns
	t_{PZL}			27	65	ns
	t_{PHZ}			6	35	ns
	t_{PLZ}			10	35	ns

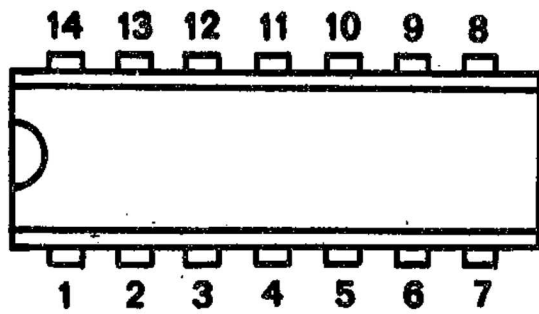
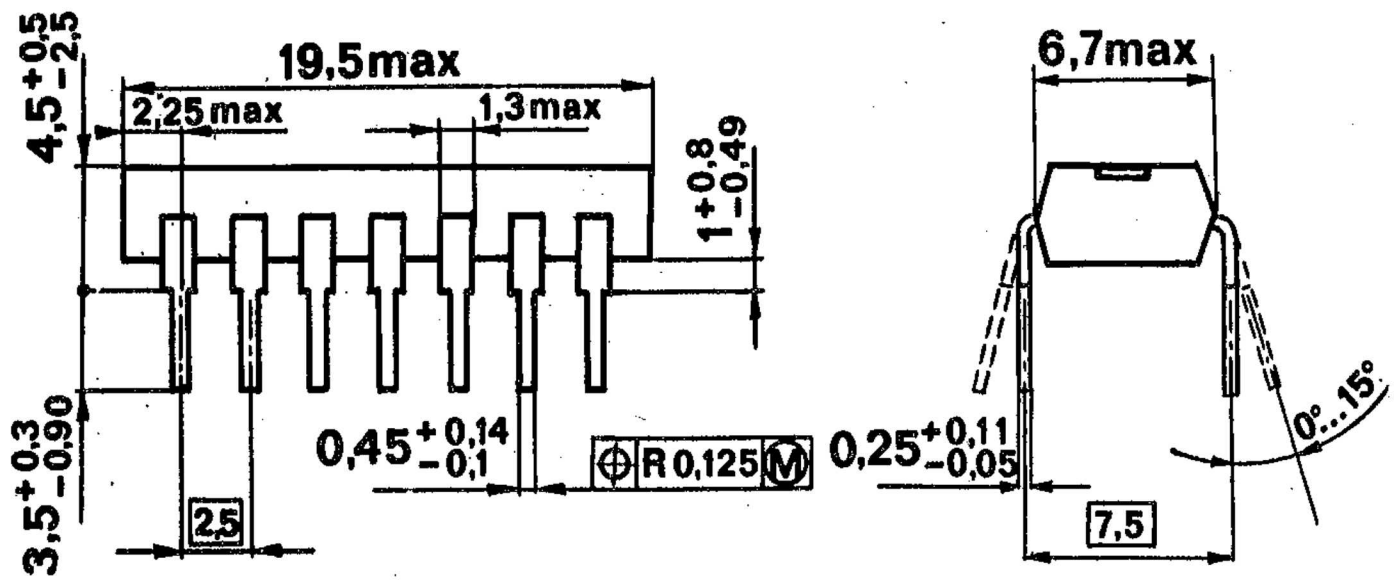


Bild 3 (DIP-14, Plast)

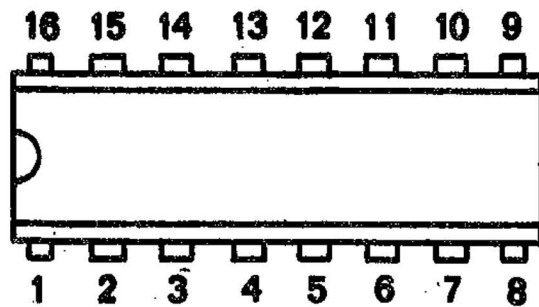
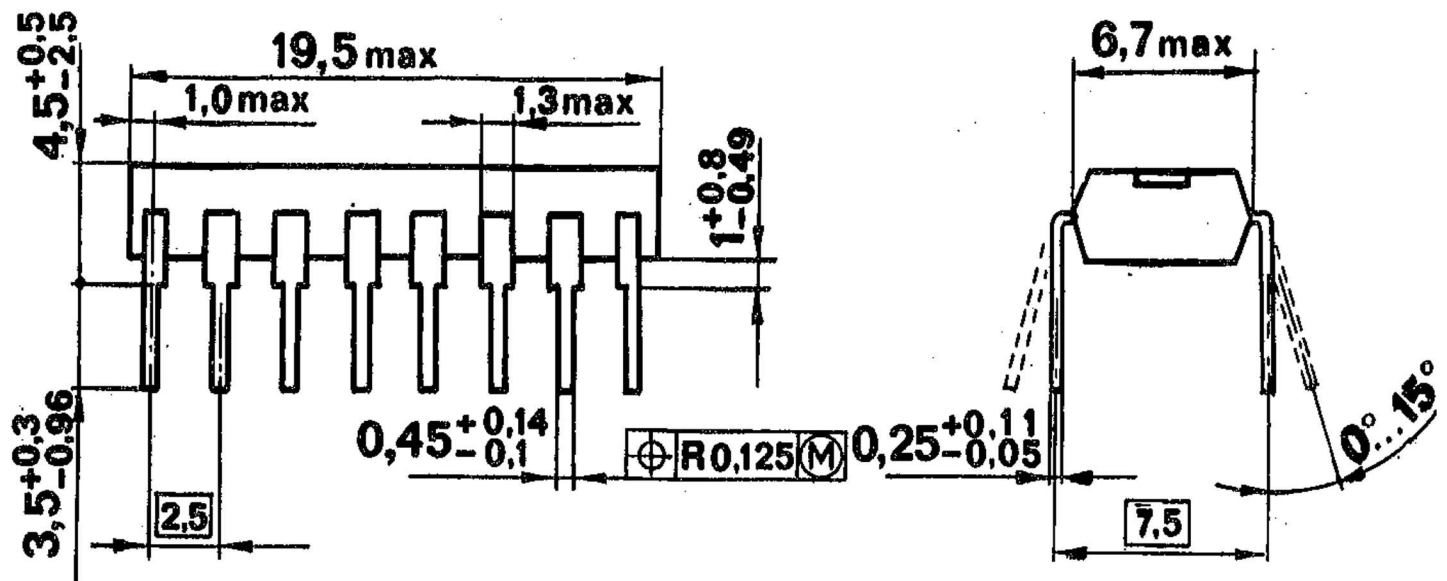


Bild 4 (DIP-16, Plast)